



INDAGINE CONGIUNTURALE DELL'ECONOMIA DELLA SICILIA

Indagine congiunturale
REGIONE SICILIA

INDUSTRIA MANIFATTURIERA



Tavole statistiche

Imprese fino a 9 dipendenti

Imprese da 10 a 49 dipendenti

Imprese oltre 50 dipendenti

Risultati del III trimestre 2015
e previsioni per il I trimestre 2016



REGIONE SICILIA

Indice delle tavole

Parte prima - Industria manifatturiera

- Tavola 1 Andamento della PRODUZIONE rispetto al trimestre precedente
- Tavola 2 Andamento della PRODUZIONE rispetto allo stesso trimestre dell'anno precedente
- Tavola 3 Andamento del FATTURATO TOTALE (a prezzi correnti) rispetto al trimestre precedente
- Tavola 4 Andamento del FATTURATO TOTALE (a prezzi correnti) rispetto allo stesso trimestre dell'anno precedente
- Tavola 5 Andamento del FATTURATO ESTERO (a prezzi correnti) rispetto allo stesso trimestre dell'anno precedente
- Tavola 6 Andamento degli ORDINATIVI (mercato nazionale ed estero) rispetto al trimestre precedente
- Tavola 7 Andamento degli ORDINATIVI (mercato nazionale ed estero) rispetto allo stesso trimestre dell'anno precedente
- Tavola 8 Andamento degli ORDINATIVI (mercato estero) rispetto allo stesso trimestre dell'anno precedente
- Tavola 9 PRODUZIONE industriale assicurata dal portafoglio ordini a fine trimestre e previsioni relative alla PRODUZIONE nel trimestre successivo
- Tavola 10 Previsioni relative agli ORDINATIVI (mercato nazionale ed estero) nel trimestre successivo
- Tavola 11 Previsioni relative agli ORDINATIVI (mercato estero) nel trimestre successivo
- Tavola 12 Previsioni relative al FATTURATO nel trimestre successivo
- Tavola 13 Grado di utilizzo degli impianti nel trimestre di riferimento per settore e classe dimensionale
- Tavola 14 Andamento degli investimenti nel 2015 rispetto all'anno precedente e principale destinazione degli stessi, per settore e classe dimensionale

APPENDICE

Parte prima

Industria Manifatturiera

Tavola 1**Andamento della PRODUZIONE rispetto al trimestre precedente**

(distribuzione % risposte delle imprese)

**4° trimestre
2015**

SICILIA	aumento	stabilità	diminuzione	saldo
INDUSTRIA MANIFATTURIERA	27	56	17	10
- di cui: Artigianato	18	62	20	-2
SETTORI DI ATTIVITA'				
Industrie alimentari e delle bevande	34	52	14	20
Altre industrie	25	57	18	7
CLASSI DIMENSIONALI				
2-9 addetti	18	59	24	-6
10 addetti e oltre	34	54	12	22

Fonte: Unioncamere-Fondazione Guglielmo Tagliacarne - Indagine congiunturale per la regione Sicilia

Tavola 2**Andamento della PRODUZIONE rispetto allo stesso trimestre dell'anno precedente**

(distribuzione % risposte delle imprese e variazione %)

**4° trimestre
2015**

SICILIA	aumento	stabilità	diminuzione	variaz.%
INDUSTRIA MANIFATTURIERA	25	57	18	-0,5
- di cui: Artigianato	13	65	22	-3,5
SETTORI DI ATTIVITA'				
Industrie alimentari e delle bevande	29	65	6	0,6
Altre industrie	24	54	22	-0,8
CLASSI DIMENSIONALI				
2-9 addetti	15	56	29	-3,9
10 addetti e oltre	32	58	10	2,0

Fonte: Unioncamere-Fondazione Guglielmo Tagliacarne - Indagine congiunturale per la regione Sicilia

Tavola 3**Andamento del FATTURATO TOTALE (a prezzi correnti) rispetto al trimestre precedente**

(distribuzione % risposte delle imprese)

SICILIA	4° trimestre 2015			
	aumento	stabilità	diminuzione	saldo
INDUSTRIA MANIFATTURIERA	32	54	14	18
- di cui: <i>Artigianato</i>	17	66	16	1
SETTORI DI ATTIVITA'				
Industrie alimentari e delle bevande	33	60	8	25
Altre industrie	32	52	16	16
CLASSI DIMENSIONALI				
2-9 addetti	19	60	20	-1
10 addetti e oltre	41	49	10	32

Fonte: Unioncamere-Fondazione Guglielmo Tagliacarne - Indagine congiunturale per la regione Sicilia

Tavola 4**Andamento del FATTURATO TOTALE (a prezzi correnti) rispetto allo stesso trimestre dell'anno precedente**

(distribuzione % risposte delle imprese e variazione %)

SICILIA	4° trimestre 2015			
	aumento	stabilità	diminuzione	variaz.%
INDUSTRIA MANIFATTURIERA	28	50	22	-0,3
- di cui: <i>Artigianato</i>	18	59	22	-2,6
SETTORI DI ATTIVITA'				
Industrie alimentari e delle bevande	40	53	8	1,3
Altre industrie	24	50	26	-0,8
CLASSI DIMENSIONALI				
2-9 addetti	21	51	29	-3,0
10 addetti e oltre	33	50	17	1,6

Fonte: Unioncamere-Fondazione Guglielmo Tagliacarne - Indagine congiunturale per la regione Sicilia

Tavola 5

Andamento del FATTURATO ESTERO (a prezzi correnti) rispetto allo stesso trimestre dell'anno precedente
(distribuzione % risposte delle imprese e variazione %)

SICILIA	4° trimestre 2015			
	aumento	stabilità	diminuzione	variaz. %
INDUSTRIA MANIFATTURIERA*	43	30	28	1,8
- di cui: Artigianato	15	0	85	0,5
SETTORI DI ATTIVITA'				
Industrie alimentari e delle bevande	48	13	39	1,9
Altre industrie	40	37	23	1,8
CLASSI DIMENSIONALI				
2-9 addetti	11	7	82	-2,2
10 addetti e oltre	48	34	18	2,5

(*) solo imprese esportatrici

Fonte: Unioncamere-Fondazione Guglielmo Tagliacarne - Indagine congiunturale per la regione Sicilia

Tavola 6

Andamento degli ORDINATIVI (mercato nazionale ed estero) rispetto al trimestre precedente
(distribuzione % risposte delle imprese)

SICILIA	4° trimestre 2015			
	aumento	stabilità	diminuzione	saldo
INDUSTRIA MANIFATTURIERA	31	54	15	16
- di cui: Artigianato	19	63	18	2
SETTORI DI ATTIVITA'				
Industrie alimentari e delle bevande	35	58	7	29
Altre industrie	30	52	18	11
CLASSI DIMENSIONALI				
2-9 addetti	19	60	21	-2
10 addetti e oltre	39	49	11	28

Fonte: Unioncamere-Fondazione Guglielmo Tagliacarne - Indagine congiunturale per la Regione Sicilia

Tavola 7

Andamento degli ORDINATIVI (mercato nazionale ed estero) rispetto allo stesso trimestre dell'anno precedente
(distribuzione % risposte delle imprese e variazione %)

SICILIA	4° trimestre 2015			
	aumento	stabilità	diminuzione	variaz.%
INDUSTRIA MANIFATTURIERA	24	61	15	-0,8
- di cui: Artigianato	8	76	16	-2,8
SETTORI DI ATTIVITA'				
Industrie alimentari e delle bevande	19	76	5	0,3
Altre industrie	25	57	18	-1,2
CLASSI DIMENSIONALI				
2-9 addetti	10	67	22	-3,7
10 addetti e oltre	33	57	10	1,3

Fonte: Unioncamere-Fondazione Guglielmo Tagliacarne - Indagine congiunturale per la regione Sicilia

Tavola 8

Andamento degli ORDINATIVI (mercato estero) rispetto allo stesso trimestre dell'anno precedente
(distribuzione % risposte delle imprese e variazione %)

SICILIA	4° trimestre 2015			
	aumento	stabilità	diminuzione	variaz.%
INDUSTRIA MANIFATTURIERA*	33	48	19	1,6
- di cui: Artigianato	15	45	41	0,5
SETTORI DI ATTIVITA'				
Industrie alimentari e delle bevande	36	30	35	-0,6
Altre industrie	32	56	12	2,6
CLASSI DIMENSIONALI				
2-9 addetti	10	48	43	-1,3
10 addetti e oltre	38	48	14	2,2

(*) solo imprese esportatrici

Fonte: Unioncamere-Fondazione Guglielmo Tagliacarne - Indagine congiunturale per la regione Sicilia

Tavola 9

PRODUZIONE industriale assicurata dal portafoglio ordini a fine trimestre e previsioni relative alla PRODUZIONE nel trimestre successivo

(distribuzione % risposte delle imprese)

SICILIA	produzione assicurata (settimane)	previsioni produzione			4° trimestre 2015
		aumento	stabilità	diminuzione	saldo
INDUSTRIA MANIFATTURIERA	6,8	21	66	13	8
- di cui: <i>Artigianato</i>	3,8	14	70	16	-3
SETTORI DI ATTIVITA'					
Industrie alimentari e delle bevande	5,5	22	67	11	11
Altre industrie	7,2	20	66	13	7
CLASSI DIMENSIONALI					
2-9 addetti	3,8	12	68	20	-9
10 addetti e oltre	8,9	27	65	7	20

Fonte: Unioncamere-Fondazione Guglielmo Tagliacarne - Indagine congiunturale per la regione Sicilia

Tavola 10

Previsioni relative agli ORDINATIVI (mercato nazionale ed estero) nel trimestre successivo

(distribuzione % risposte delle imprese)

SICILIA		previsioni ordinativi			4° trimestre 2015
		aumento	stabilità	diminuzione	saldo
INDUSTRIA MANIFATTURIERA		21	67	12	9
- di cui: <i>Artigianato</i>		13	72	15	-2
SETTORI DI ATTIVITA'					
Industrie alimentari e delle bevande		27	62	11	16
Altre industrie		19	68	12	7
CLASSI DIMENSIONALI					
2-9 addetti		12	68	19	-7
10 addetti e oltre		27	66	7	20

Fonte: Unioncamere-Fondazione Guglielmo Tagliacarne - Indagine congiunturale per la regione Sicilia

Tavola 11**Previsioni relative agli ORDINATIVI (mercato estero) nel trimestre successivo**

(distribuzione % risposte delle imprese)

SICILIA	4° trimestre 2015			
	aumento	stabilità	diminuzione	saldo
INDUSTRIA MANIFATTURIERA*	48	38	14	34
- di cui: <i>Artigianato</i>	45	15	41	4
SETTORI DI ATTIVITA'				
Industrie alimentari e delle bevande	42	37	20	22
Altre industrie	51	38	11	39
CLASSI DIMENSIONALI				
2-9 addetti	37	25	38	0
10 addetti e oltre	50	40	10	40

(*) solo imprese esportatrici

Fonte: Unioncamere-Fondazione Guglielmo Tagliacarne - Indagine congiunturale per la regione Sicilia

Tavola 12**Previsioni relative al FATTURATO nel trimestre successivo**

(distribuzione % risposte delle imprese)

SICILIA	4° trimestre 2015			
	aumento	stabilità	diminuzione	saldo
INDUSTRIA MANIFATTURIERA	19	65	16	3
- di cui: <i>Artigianato</i>	12	68	20	-8
SETTORI DI ATTIVITA'				
Industrie alimentari e delle bevande	26	62	12	14
Altre industrie	17	66	17	-1
CLASSI DIMENSIONALI				
2-9 addetti	11	66	23	-12
10 addetti e oltre	25	65	11	14

Fonte: Unioncamere-Fondazione Guglielmo Tagliacarne - Indagine congiunturale per la regione Sicilia

Tavola 13

Grado di utilizzo degli impianti nel trimestre di riferimento per settore e classe dimensionale (distribuzione % risposte delle imprese)

SICILIA		4° trimestre 2015
		Grado di utilizzo degli impianti (%)
INDUSTRIA MANIFATTURIERA		80,3
- di cui: Artigianato		79,4
SETTORI DI ATTIVITA'		
Industrie alimentari e delle bevande		74,6
Altre industrie		82,0
CLASSI DIMENSIONALI		
2-9 addetti		78,0
10 addetti e oltre		81,9

Fonte: Unioncamere-Fondazione Guglielmo Tagliacarne - Indagine congiunturale per la regione Sicilia

Tavola 14

Andamento degli investimenti nel 2015 rispetto all'anno precedente e principale destinazione degli stessi, per settore e classe dimensionale (distrib.% risposte imprese che dichiarano di effettuare investimenti)

SICILIA		4° trimestre 2015												
	Imprese che hanno realizzato investimenti (%)	Andamento degli investimenti rispetto all'anno precedente			Destinazione degli investimenti (1)									
		Superiori	Uguali	Inferiori	Acquisto impianti e/o macchinari uguali a quelli esistenti	Introduzione nuovi impianti e/o macchinari innovativi	Miglioramento di prodotti esistenti	Introduzione e nuovi prodotti	Marchi e brevetti	Sviluppo della distribuzione	Acquisto computer e software	Apertura nuova sede, rinnovo sede	Altro	
INDUSTRIA MANIFATTURIERA		29	32	52	15	36	13	14	2	0	5	11	14	4
- di cui: Artigianato		22	29	34	37	59	0	0	0	0	14	16	0	11
SETTORI DI ATTIVITA'														
Industrie alimentari e delle bevande		39	16	38	46	33	8	8	6	0	14	18	0	13
Altre industrie		25	40	59	1	38	15	16	0	0	1	8	21	0
CLASSE DIMENSIONALE														
2-9 addetti		21	27	34	39	48	3	1	1	0	15	18	0	14
10 addetti e oltre		34	35	60	5	31	17	19	3	0	1	9	20	0

(1) La somma dei valori percentuali può superare il 100% in quanto le imprese possono indicare più di una modalità di destinazione degli investimenti

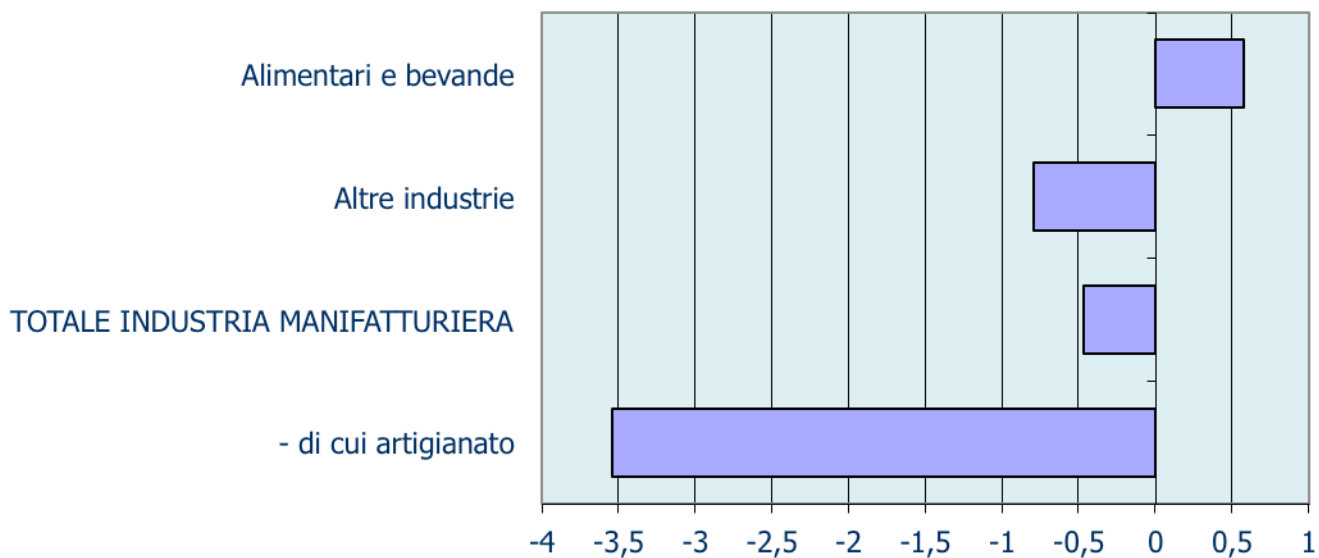
Fonte: Unioncamere-Fondazione Guglielmo Tagliacarne - Indagine congiunturale per la regione Sicilia

SICILIA

Settore manifatturiero

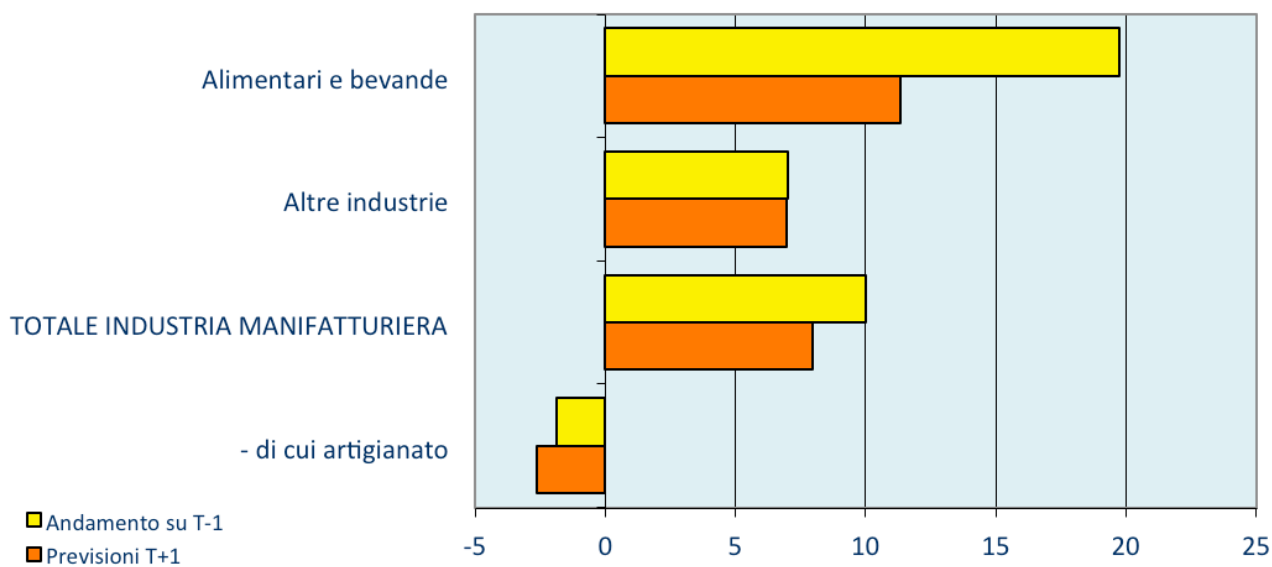
4° trimestre 2015

Andamento della produzione industriale (var.% su stesso trim. anno precedente)



4° trimestre 2015

Andamento della produzione industriale e previsione per il trimestre successivo (saldi % tra indicazioni di aumento e diminuzione da parte delle imprese)



Appendice

***Classificazione delle divisioni e dei gruppi di
attività economica (ATECO2007)
nei settori dell'indagine trimestrale
per la regione Sicilia***

CLASSIFICAZIONE DELLE DIVISIONI E DEI GRUPPI DI ATTIVITA' ECONOMICA (ATECO 2007) NEI SETTORI DI INDAGINE

SETTORE MANIFATTURIERO

SETTORI DI INDAGINE	ATECO 2007
Industrie alimentari e delle bevande	10 INDUSTRIE ALIMENTARI 11 INDUSTRIA DELLE BEVANDE 12 INDUSTRIA DEL TABACCO
Altre industrie	13 INDUSTRIE TESSILI 14 CONFEZIONE DI ARTICOLI DI ABBIGLIAMENTO; CONFEZIONE DI ARTICOLI IN PELLE E PELLICCIA 15 FABBRICAZIONE DI ARTICOLI IN PELLE E SIMILI 16 INDUSTRIA DEL LEGNO E DEI PRODOTTI IN LEGNO E SUGHERO (ESCLUSI I MOBILI); FABBRICAZIONE DI ARTICOLI IN PAGLIA E MATERIALI DA INTRECCIO 17 FABBRICAZIONE DI CARTA E DI PRODOTTI DI CARTA 18 STAMPA E RIPRODUZIONE DI SUPPORTI REGISTRATI 19 FABBRICAZIONE DI COKE E PRODOTTI DERIVANTI DALLA RAFFINAZIONE DEL PETROLIO 20 FABBRICAZIONE DI PRODOTTI CHIMICI 21 FABBRICAZIONE DI PRODOTTI FARMACEUTICI DI BASE E DI PREPARATI FARMACEUTICI 22 FABBRICAZIONE DI ARTICOLI IN GOMMA E MATERIE PLASTICHE 23 FABBRICAZIONE DI ALTRI PRODOTTI DELLA LAVORAZIONE DI MINERALI NON METALLIFERI 24 METALLURGIA 25 FABBRICAZIONE DI PRODOTTI IN METALLO (ESCLUSI MACCHINARI E ATTREZZATURE) 26 FABBRICAZIONE DI COMPUTER E PRODOTTI DI ELETTRONICA E OTTICA; APPARECCHI ELETTROMEDICALI, APPARECCHI DI MISURAZIONE E DI OROLOGI 27 FABBRICAZIONE DI APPARECCHIATURE ELETTRICHE ED APPARECCHIATURE PER USO DOMESTICO NON ELETTRICHE 28 FABBRICAZIONE DI MACCHINARI ED APPARECCHIATURE NCA 29 FABBRICAZIONE DI AUTOVEICOLI, RIMORCHI E SEMIRIMORCHI 30 FABBRICAZIONE DI ALTRI MEZZI DI TRASPORTO 31 FABBRICAZIONE DI MOBILI 32 ALTRE INDUSTRIE MANIFATTURIERE 33 RIPARAZIONE, MANUTENZIONE ED INSTALLAZIONE DI MACCHINE ED APPARECCHIATURE